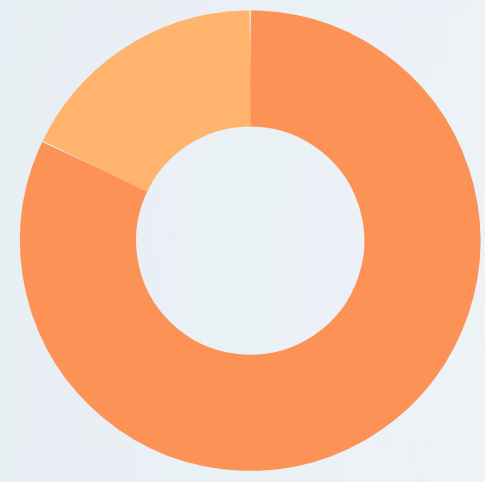


ROMA

Stranieri residenti

529.398



82,1%

degli stranieri residenti in regione



12,2 stranieri ogni 100 italiani

Variazione 2014-2015

+1,0%

(+64,5% nel periodo 2007-2015)

Nuovi nati

6.112

Iscritti in anagrafe dall'estero

25.999

Residenti comunitari

43,4%

Nazionalità più numerose

Romania (33,8%)

Filippine (8,1%)

Bangladesh (5,8%)



Roma + Milano

19,4%

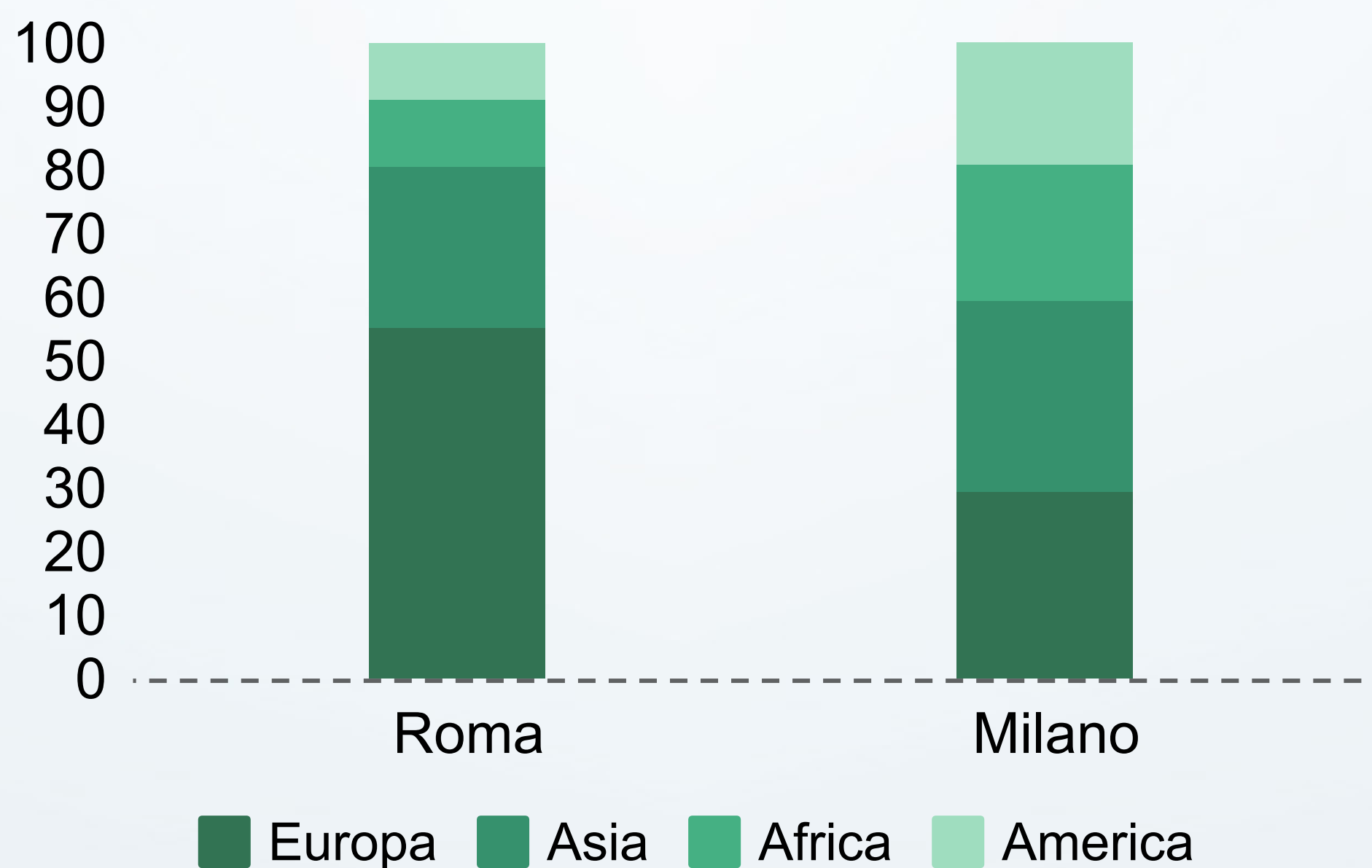
degli stranieri residenti in Italia

Aumento medio dei residenti stranieri (2007-2015)



■ Roma ■ Milano

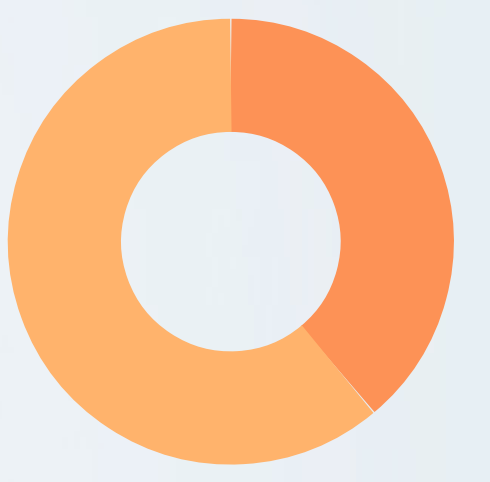
Continenti di origine (2015)



MILANO

Stranieri residenti

446.462



38,9%

degli stranieri residenti in regione



13,9 stranieri ogni 100 italiani

Variazione 2014-2015

+1,6%

(+29,5% nel periodo 2007-2015)

Nuovi nati

6.545

Iscritti in anagrafe dall'estero

19.397

Residenti comunitari

19,2%

Nazionalità più numerose

Egitto (11,7%)

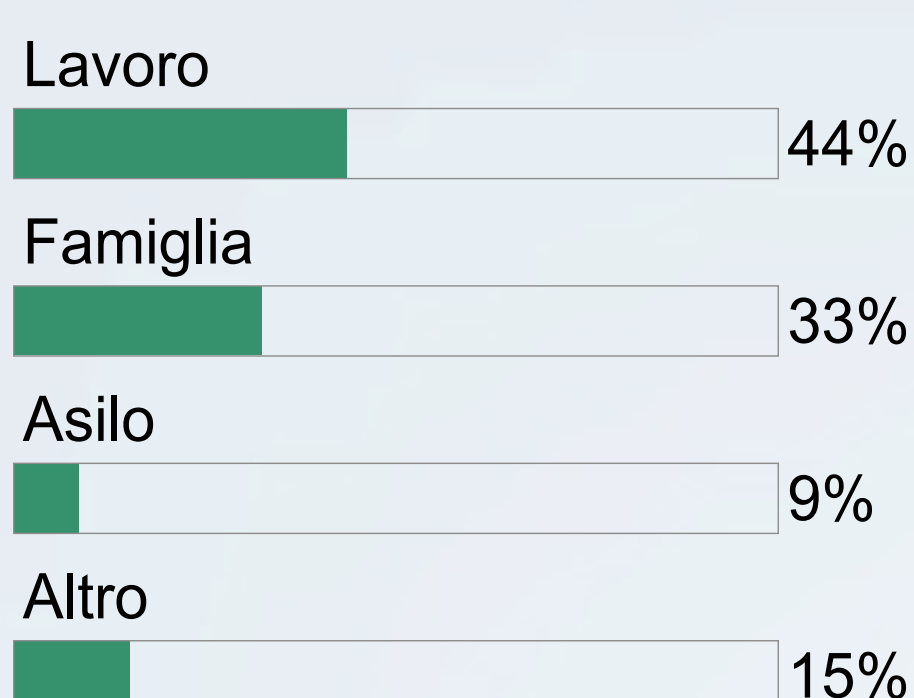
Filippine (10,9%)

Romania (10,7%)

Permessi di lungo soggiorno

49,4%

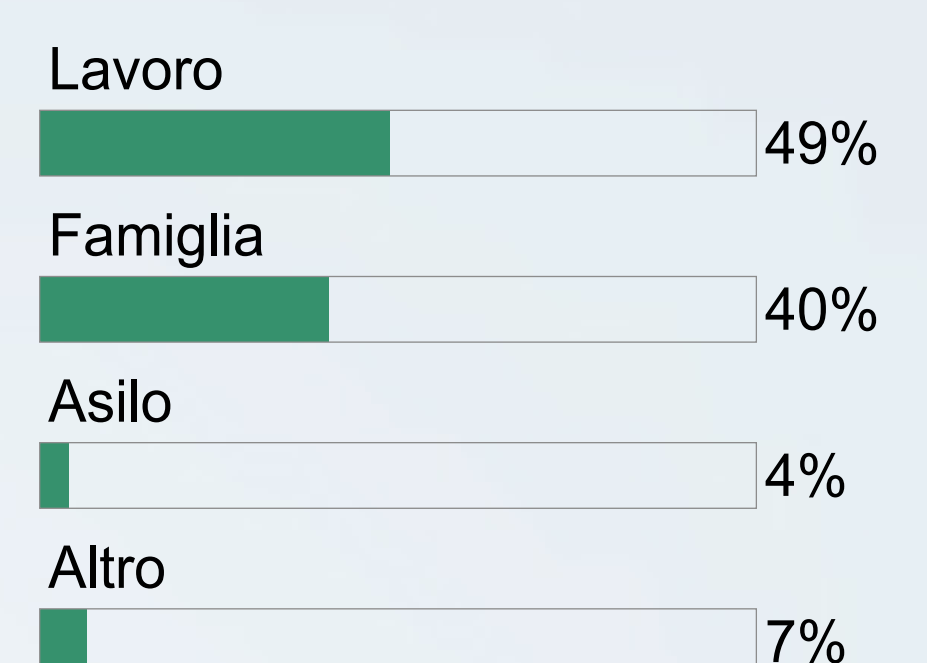
Motivi del soggiorno



Permessi di lungo soggiorno

55,1%

Motivi del soggiorno



Acquisizioni cittadinanza

Roma

9.017

17 stranieri ogni 1000

Milano

13.778

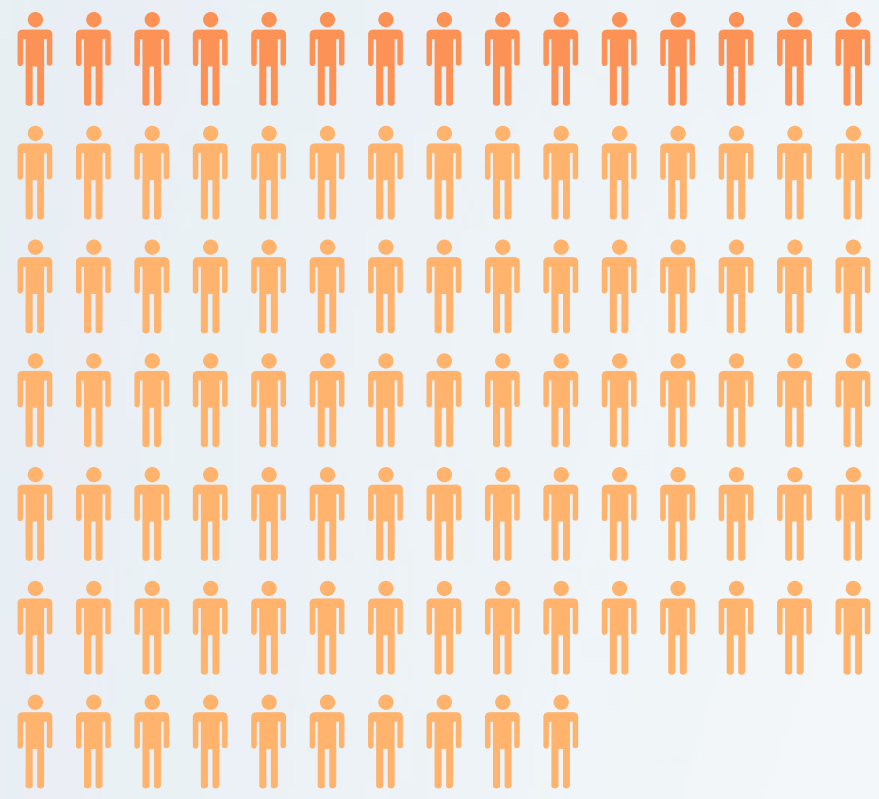
30 stranieri ogni 1000



ROMA

Occupati nati all'estero

282.359



14,7 occupati nati all'estero ogni 100 italiani

Nati all'estero assunti nel 2015

119.697

di cui al primo impiego

19.250

Imprese condotte da immigrati

59.753

Variatione 2014-2015

+4,7%

(+42,0% nel periodo 2011-2015)


Alunni stranieri

60.867



di cui nati in Italia

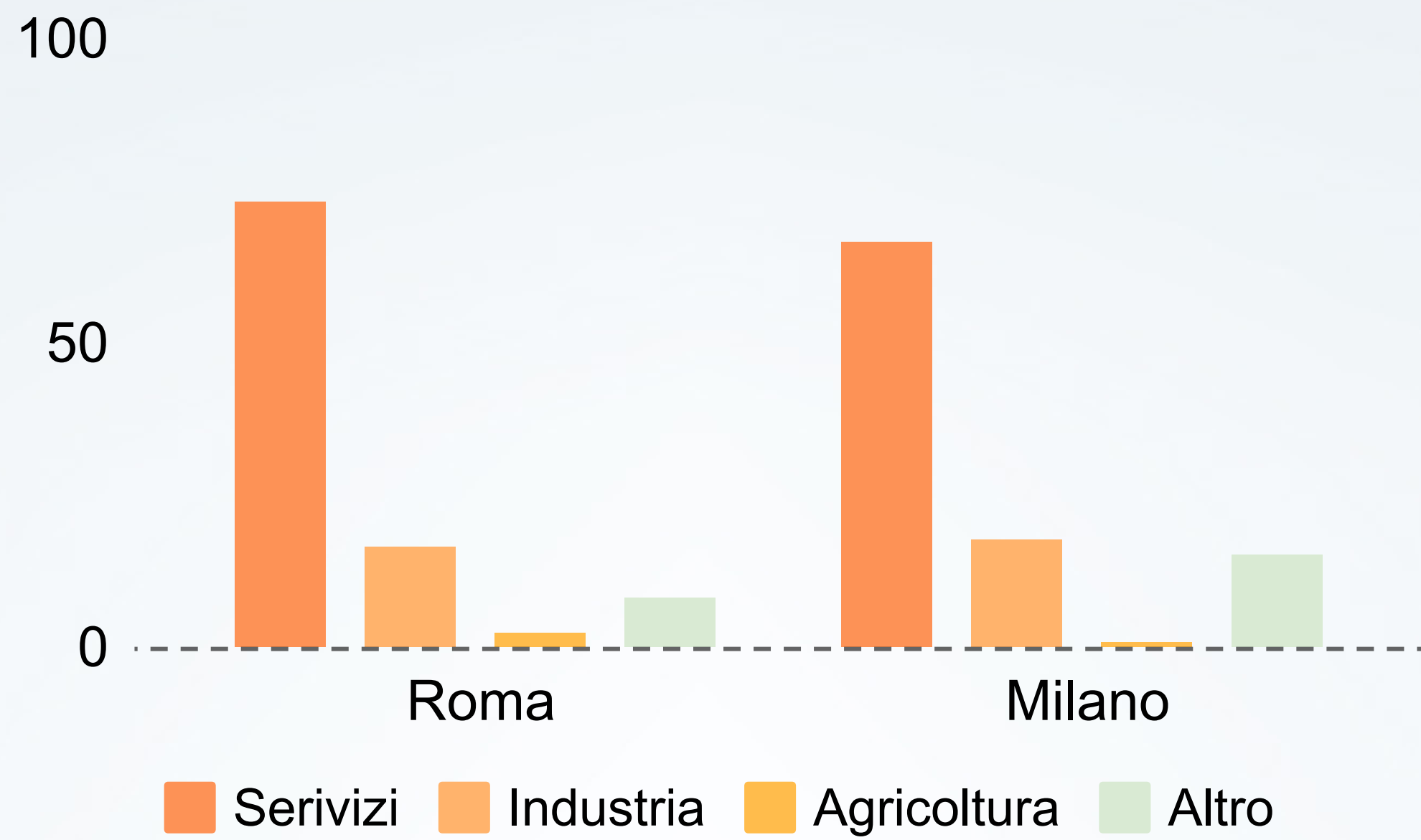
51,2%



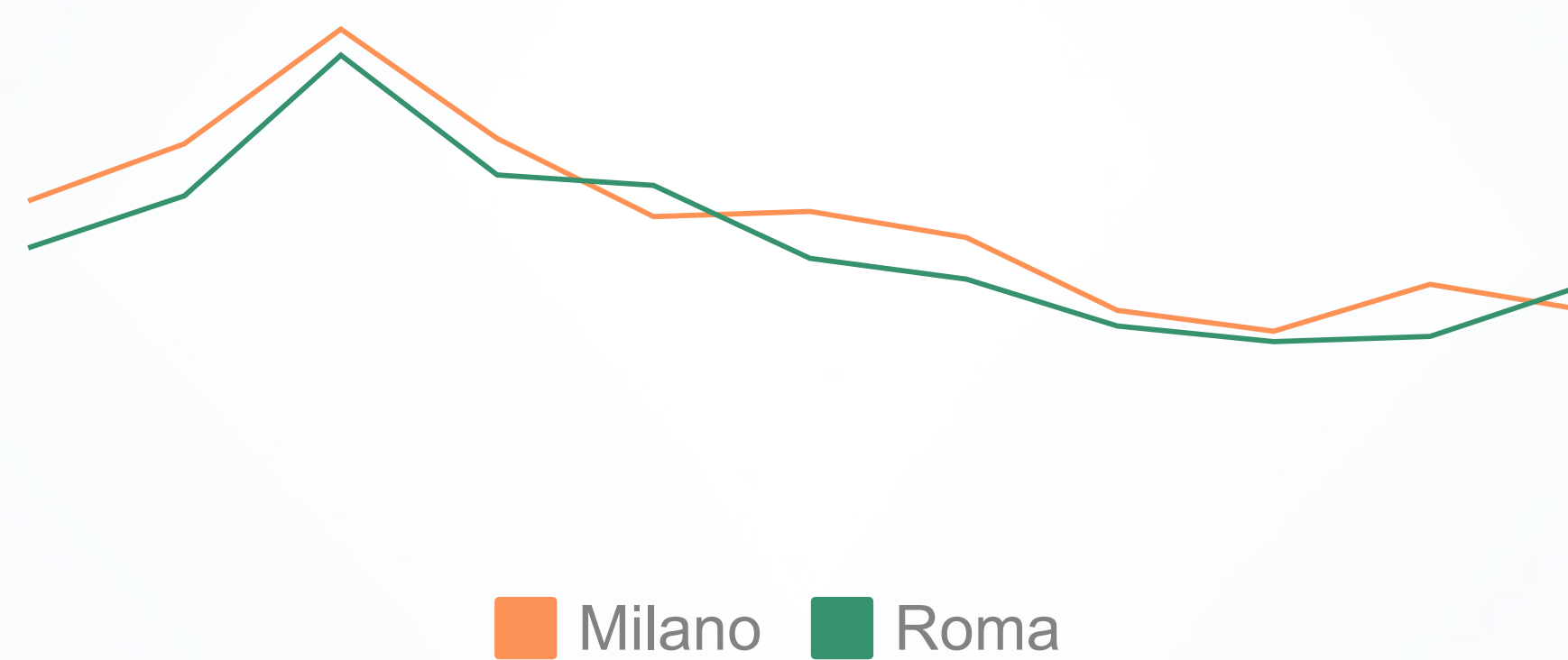
10,0 alunni stranieri ogni 100 italiani

LAVORO E OCCUPAZIONE

Settori di impiego



Saldi occupazionali dei lavoratori nati all'estero (2005-2015)



MILANO

Occupati nati all'estero

378.137



17,1 occupati nati all'estero ogni 100 italiani

Nati all'estero assunti nel 2015

172.051

di cui al primo impiego

27.140

Imprese condotte da immigrati

48.984

Variatione 2014-2015

+8,3%

(+33,9% nel periodo 2011-2015)


Alunni stranieri

81.977



di cui nati in Italia

56,6%



14,7 alunni stranieri ogni 100 italiani

SCUOLA

Studenti stranieri iscritti nelle scuole secondarie per tipologia (2015)

